La Base de Données Unique (BDU) avec MyReport

Obligatoire à partir de Juin 2014

agi
ERP
& solutions de gestion

La base de données unique

- **Répondre aux nouvelles obligations légales** : Loi n° 2013-504 du 14 juin 2013 auprès des membres du CE, DP, CHSCT

- Mise à disposition d'une **base de données Economiques et Sociales** mis à jour régulièrement et accessible à tout moment

= **Projet de Business Intelligence (BI)**

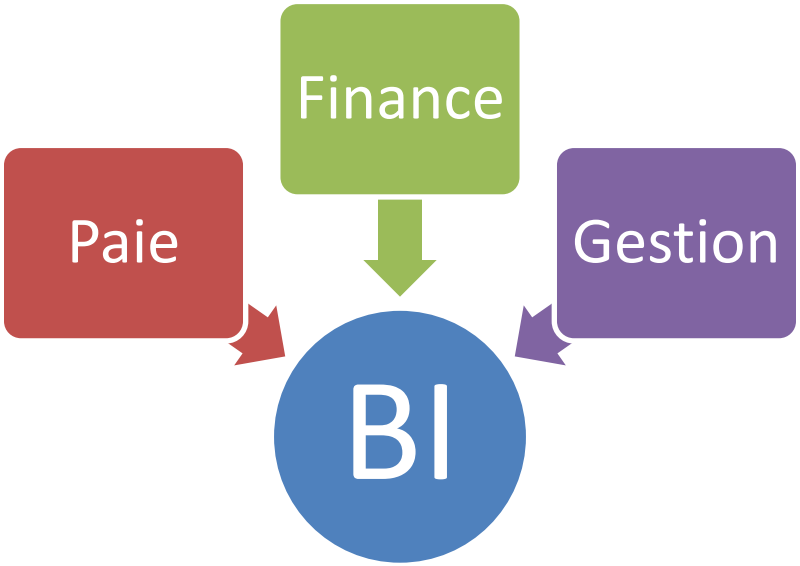

Plus de 100 reportings

RH

- **Investissement social** (effectifs, formation, handicaps, conditions de travail…) **35% des reportings.**
- **Rémunération** (salariés, parité, épargne salariale, dirigeants)
- **Activités sociales et culturelles**

60% des reportings

FINANCE

- **Investissement Matériel**
- **Etude du Passif** (fonds propres, endettement, impôt)
- **Rémunération des actionnaires**
- **Apports de flux financiers** (aides publiques, réductions ou crédit d'impôts, exonérations, mécénat)
- **Sous-traitance**
- **Transferts intergroupe**

40% des reportings

Reports sur les 3 dernières années

agi ERP & solutions de gestion

Duo Gagnant

- Source de données : système informatique des solutions de **Paie**, **RH** et **Comptabilité**

- Le **bon outil** **MyReport** : **rapide à mettre en place**, **AGILE**, offrant une forte autonomie de l'utilisateur final.

- Le **bon prestataire** **AGI** : **expert** en BI sur les données sociales et sur MyReport

Janvier	
Février	-2
Mars	-10
Avril	-16
Mai	-11
Juin	-8
Juillet	60
Août	12
Septembre	-22
Octobre	-33
Novembre	25
Décembre	21

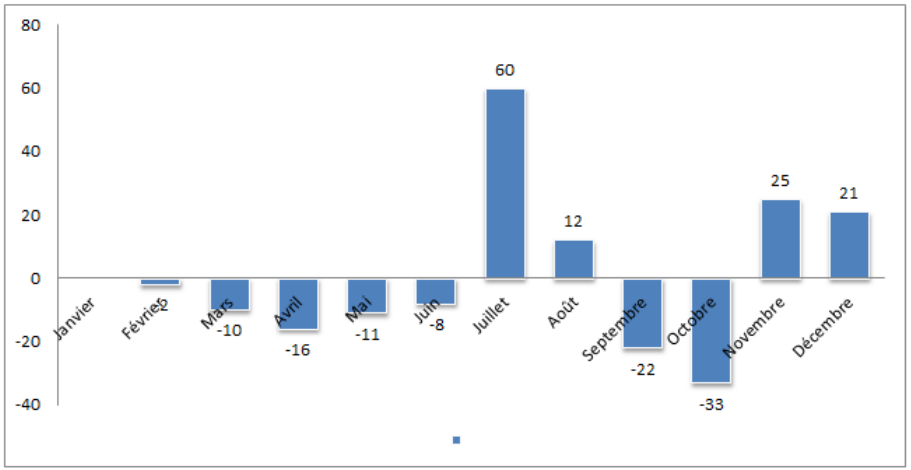

AGI

MyReport

Nos Offres

agi ERP & solutions de gestion

3 Niveaux d'Offre

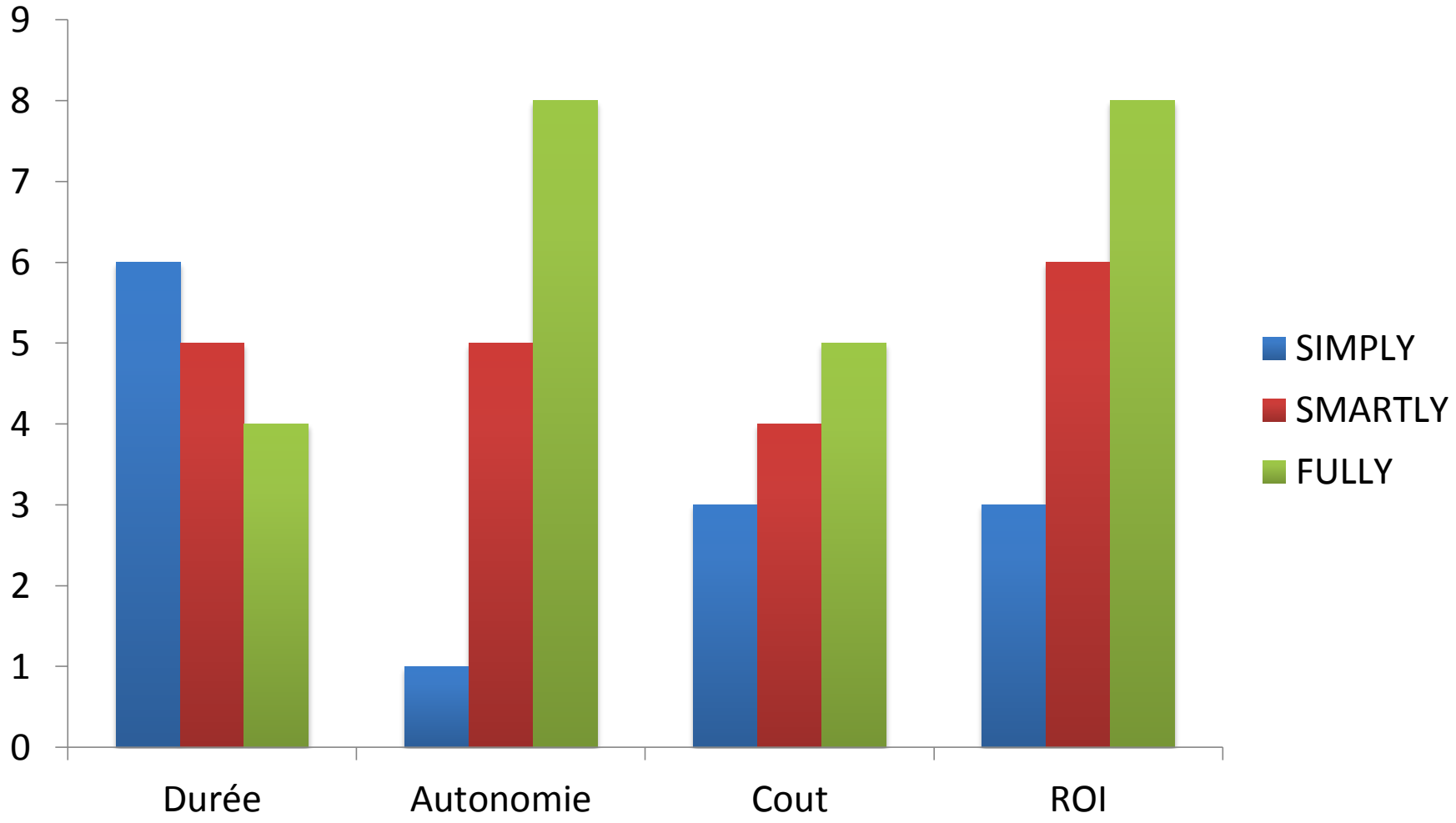

AGI

MyReport

Nos Offres

Offre SIMPLY

- Profil : Je suis **opérationnel** et je veux **consommer du Reporting**
- Niveau d'autonomie : Faible
- Livraison : Environnement technique + **tableau de reporting** sous 1 classeur Excel et/ou intranet couvrant les dispositions légales.
- Licences : MyReport Datarun/Viewer/Center
- Option : **Bilan social**
- Durée Moyenne : entre 8 et 30 jours
- Entre **8 k€** et 30 k€
- Varie en fonction du nombre d'utilisateur et le nombre de reporting

Offre SIMPLY

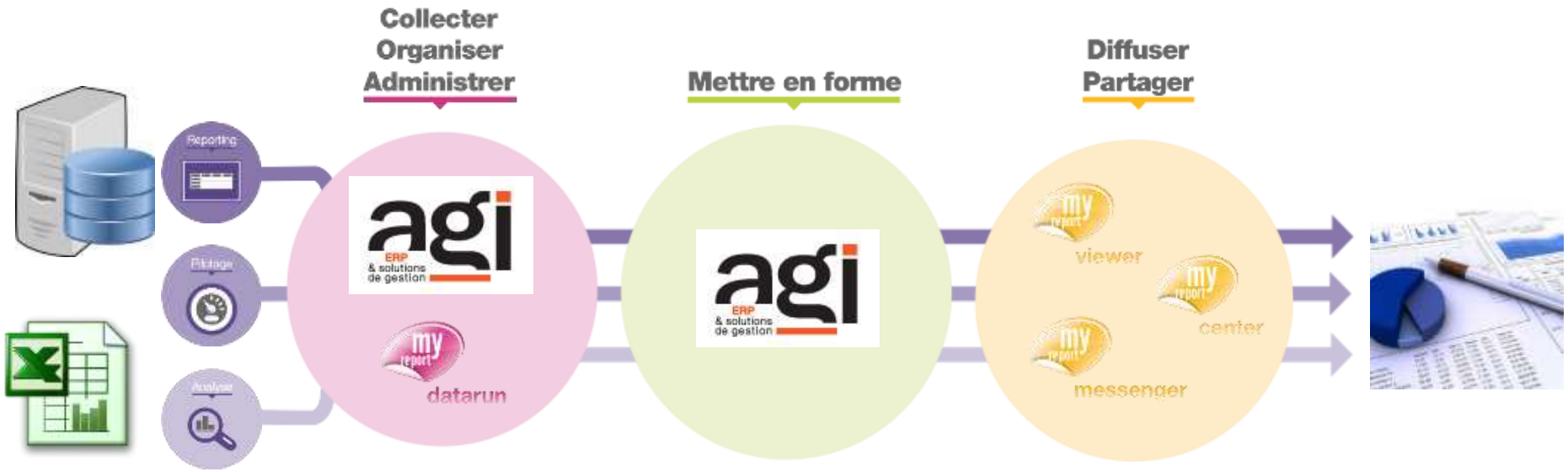

Rafraichissez et consultez vos reportings à la demande.
AGI s'occupe du reste !

AGI | MyReport | Nos Offres

agi ERP & solutions de gestion

Offre SMARTLY

- Profil : Je suis **opérationnel** et je veux **créer des Reportings à ma guise**
- Niveau d'**autonomie** : Forte
- Livraison : Environnement technique + formation à la création de reporting + quelques tableaux de reporting
- Licences : MyReport Datarun/Builder/Page/Center
- Option : Bilan social
- Durée Moyenne : entre 8 et 20 jours
- Entre **12 k€** et 30 k€
- Varie en fonction du nombre d'utilisateur et le nombre de reporting

Offre SMARTLY

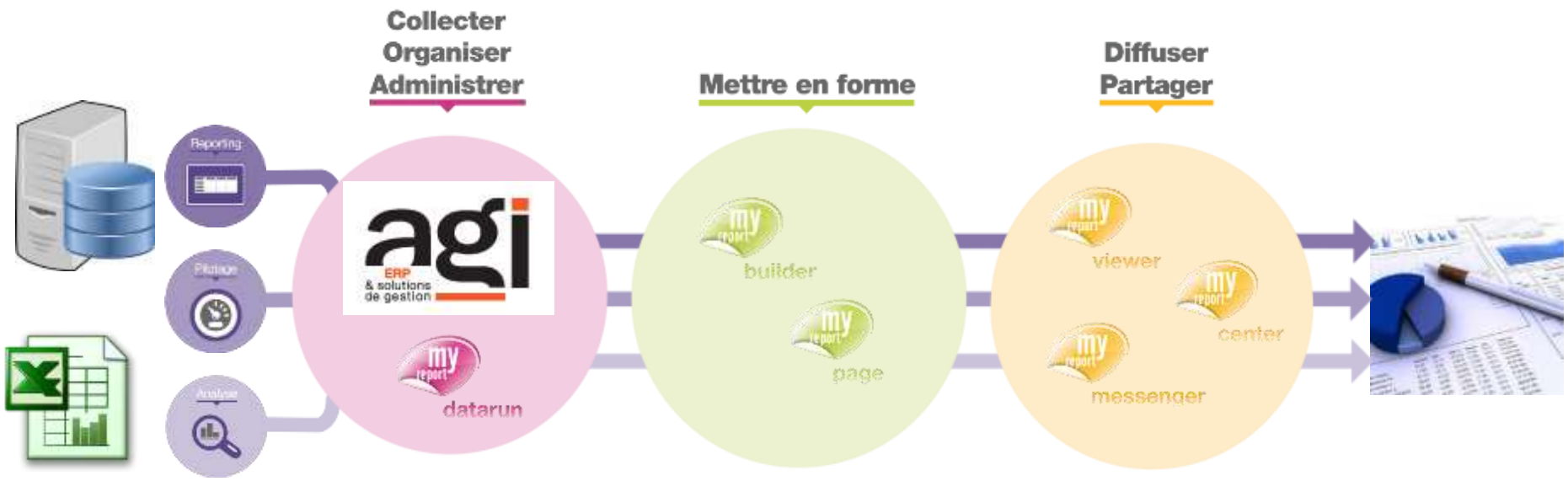

Nous structurons vos données et vous formons à la création de reports.
Devenez autonome et ne perdez plus de temps avec vos reportings.

AGI | MYREPORT | NOS OFFRES

agi ERP & solutions de gestion

Offre FULLY

- Profil : Transfert de compétences au service IT. Le client **maîtrise 100% de son environnement technique et reporting**
- Niveau d'**autonomie** : Très forte
- Livraison : Formation technique + formation à la création de reporting + accompagnement en expertise
- Licences : MyReport Suite (tous modules)
- Durée Moyenne : **entre 8 et 15 jours**
- Entre 15 k€ et 50 k€
- Varie en fonction du nombre d'utilisateur

Offre FULLY

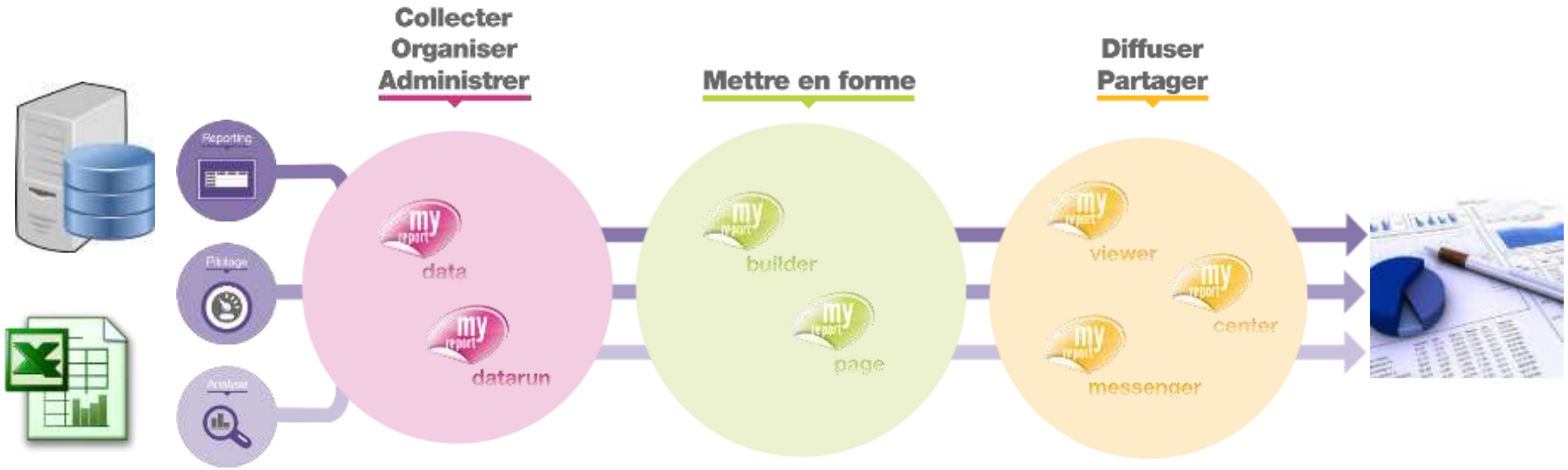

Nos experts coachent vos équipes IT. Profitez pleinement de la puissance de MyReport.

AGI | MyReport | Nos Offres

Notre Métier : Intégrateur

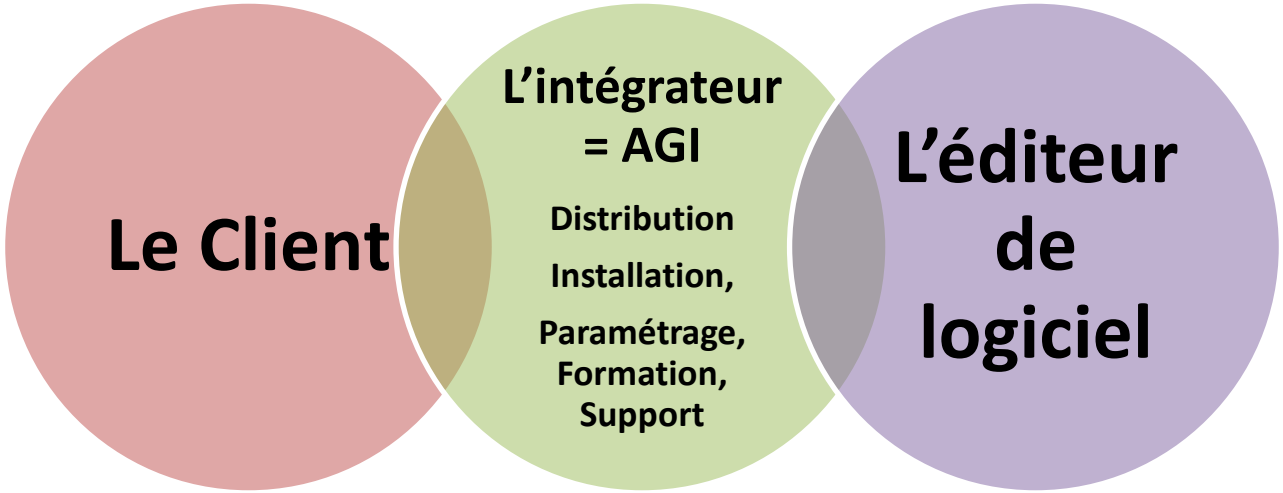

Expertise technique et fonctionnelle

Nos Partenaires

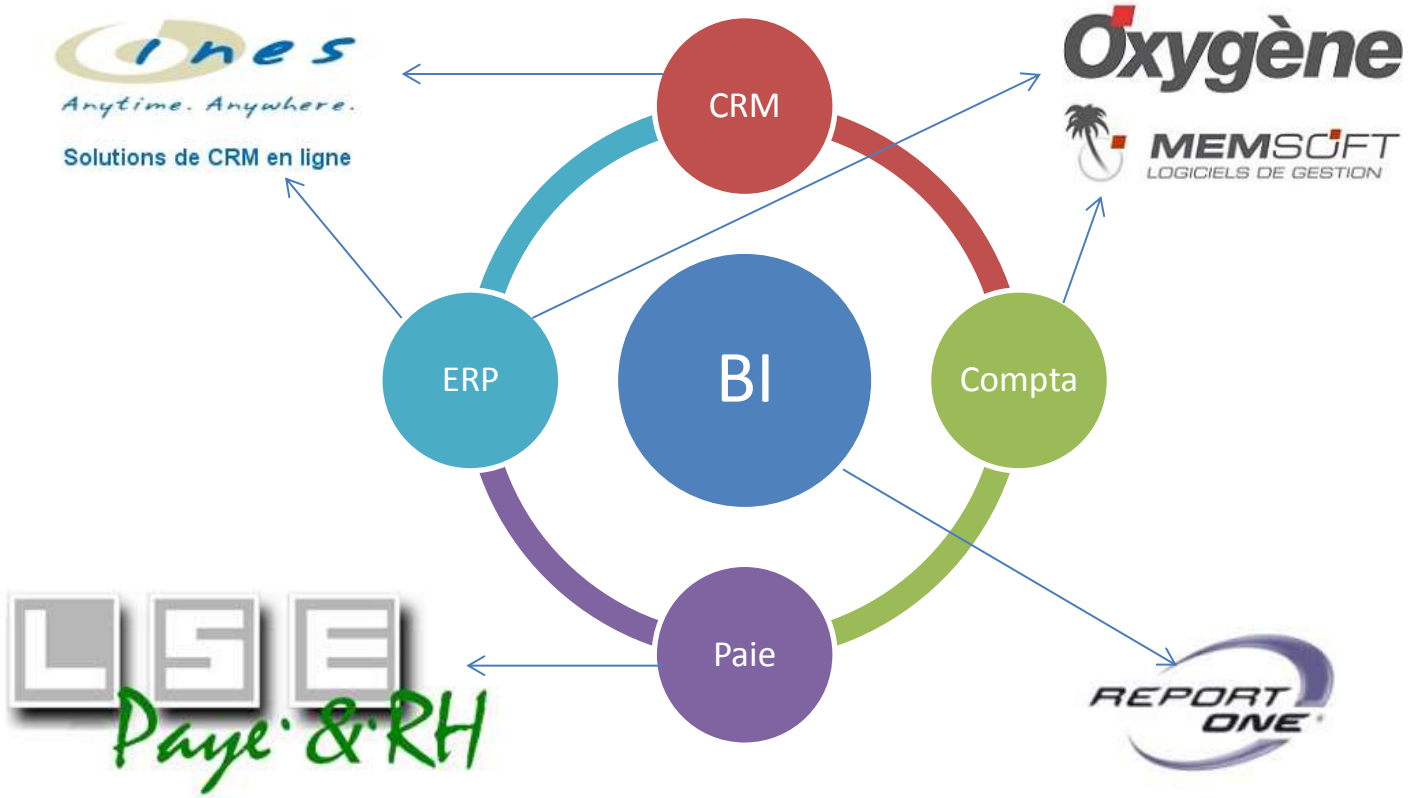

agi ERP & solutions de gestion

Chiffres Clefs

28	ans d'existence
80	clients actifs
500	utilisateurs
20%	TPE
60%	PME
20%	ETI

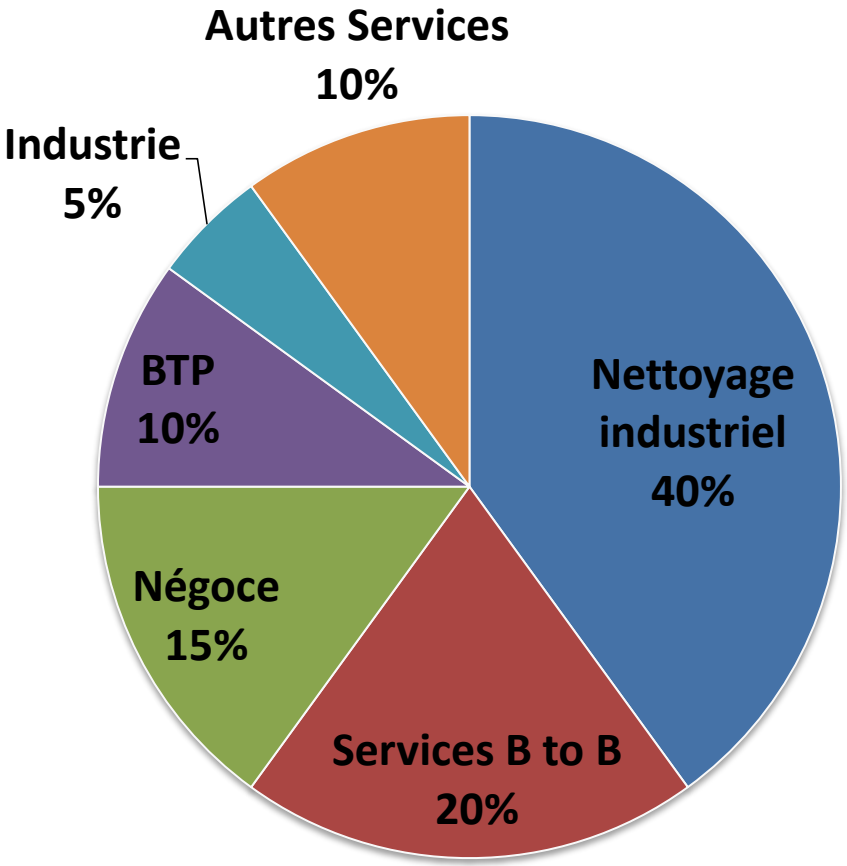

Nos Clients

Logistique

Education

Sports

Informatique

CE

Industrie

Propreté

Communication

AGI

MyReport

Notre Offre

Nos Forces

- **Certification Niveau Expert** chez tous nos partenaires éditeurs
- **La Business Intelligence** au cœur de toutes nos offres
- Nos domaines fonctionnelles : **Paie/RH**, CRM, Administration des ventes, Comptabilité/Finance.
- **Notre double culture** : tous nos intervenants possèdent une double compétence.
- **Certification** et **engagement qualité**
- **Nos valeurs** : écoute, rigueur, confidentialité, sens du service.
- Un **accompagnement** sur le **long terme** et **un support** qualifié

Cas Client : Linpac Allibert

- Contexte : **Paie, formation et gestion du temps**
- Problématique : **40 jours/homme pour produire le bilan social…**
- Origine des données : export **Excel** depuis l'extracteur **ADP GSI** et divers fichiers **Excel**

- Mission :
  - **Audit des sources de données**
  - **Création d'un DW simple**
  - **Formation utilisateurs**

- Résultat : **des indicateurs fiabilisés**
- Durée : 10 jours

Cas Client : Crocus

- Contexte : **Paie, Gestion de planning, Comptabilité, Gestion commerciale**
- Problématique : **contrôle de la paie, pilotage de la société**
- Origine des données : Logiciel LSE PAYE, PRH, OXYGENE Comptabilité, Cleansoft (4 bases SQL Server)

- Mission :
  - **Audit des sources de données**
  - **Création d'un DW simple**
  - **Création de tableau de bord**

- Résultat : **Création d'un simulateur de paie**, **simulateur de P&L par chantier**
- Durée : 20 jours

Cas Client : OPAC 71

- Contexte : **Paie et RH**, déjà utilisateur MyReport
- Problématique : **1 datawarehouse existant défaillant et peu performant**

- Origine des données **ORHUS**, base **Oracle**,

- Mission :
  - **Audit des compétences et du datawarehouse existant,**
  - **Refonte intégral du datawarehouse,**
  - **Formation Key User**
  - **Création de tableaux spécifiques**

- Résultat : **Temps de réponse divisé par 4, des données justes**
- Durée : 40 jours

Présentation de MYREPORT

- **ReportOne**, éditeur français de **BI** créé en 2001
- Commercialise depuis 2004 la solution **MyReport**
- BI = **BUSINESS INTELLIGENCE** = Aide à la décision
- Permet de **construire** des **tableaux d'analyse** ou d'**automatiser** des **reportings** sur Excel ou dans un navigateur.
- 40 collaborateurs
- 2007 = 750 entreprises clientes – 4 500 utilisateurs
- **2012** = 2600 entreprises clientes – **15 600 utilisateurs**
- **25% de croissance par an**

Utilisateur MyReport

Banque - Assurances

Groupama Asset Management

SOCIETE GENERALE Corporate & Investment Banking

LA BANQUE POSTALE

Cabinet de conseil

PAY-BACK group

ALMA Consulting Group

egis

Industrie

MERSEN

ORAY

TOUPRET RELEVONS TOUS LES DÉFIS

Immobilier

SeLoger.com

emmaüs habitat mieux accueillir, bien intégrer

Industrie pharmaceutique

dermophil indien

DARPHIN PARIS

Environnement

GROUPE ECOCERT

ifp Energies nouvelles

SERES environnement

AGI | MyReport | Notre Offre

agi ERP & solutions de gestion

Positionnement

Nombre d'entreprises	Nombre de salariés
7.000 (0,5 %)	+ de 500
13.000 (1 %)	De 250 à 499
23.000 (1,9 %)	De 100 à 249
174.000 (13,6 %)	De 50 à 99
1.067.000 (83 %)	De 11 à 49
	De 1 à 10

Acteurs du marché décisionnel

sas, COGNOS, IBM, Business Objects, SAP, Hyperion, ORACLE, QlikView

Tableaux croisés dynamiques

« 85 % du reporting ou tableau de bord sont faits, refaits ou exportés vers Excel »
Gartner

AGI | MyReport | Notre Offre

agi ERP & solutions de gestion

Les Forces de MyReport

- Tableaux d'analyse dans **Excel** (ou Open Office) ou sur le **Web**
- **Autonomie** et **possibilités** de l'utilisateur final
- Gestion d'**alertes**, gestion des **droits** et **diffusion** par e-mail
- Agrégation Multi-Sources : **Logiciel** de **Paie**, **SIRH** ou **ERP**, **base de données relationnelle** (Oracle, SQL server, MySQL, Sybase, ACCESS, AS 400…) et **fichier plat** (.xls, .xlsx, .csv, .txt, .ascii…)
- **Délai** et **Coût** de mise en œuvre
- **Adaptation** à la taille et au secteur de l'entreprise
- Décomposé en 7 produits **complémentaires**
- Licence **Fixe** ou **Flottante**

agi ERP & solutions de gestion

Report One

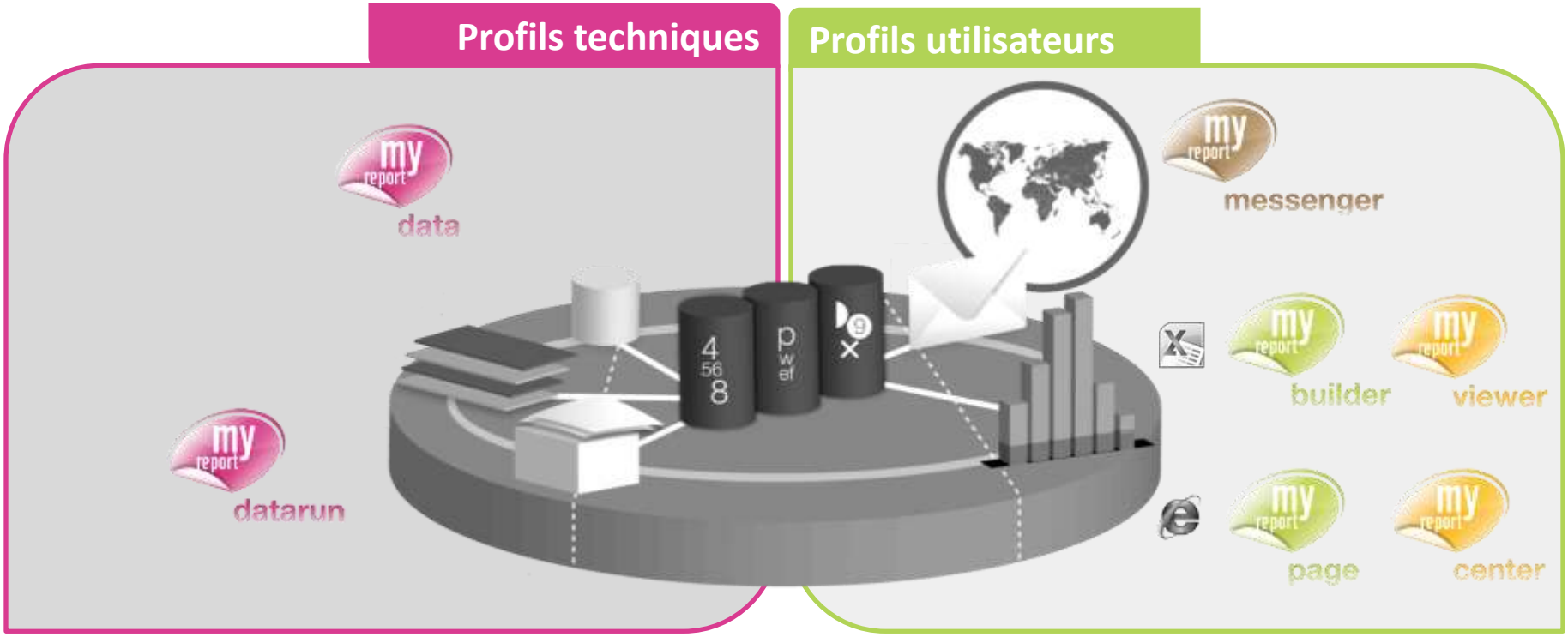

AGI

MyReport

Notre Offre

Report One

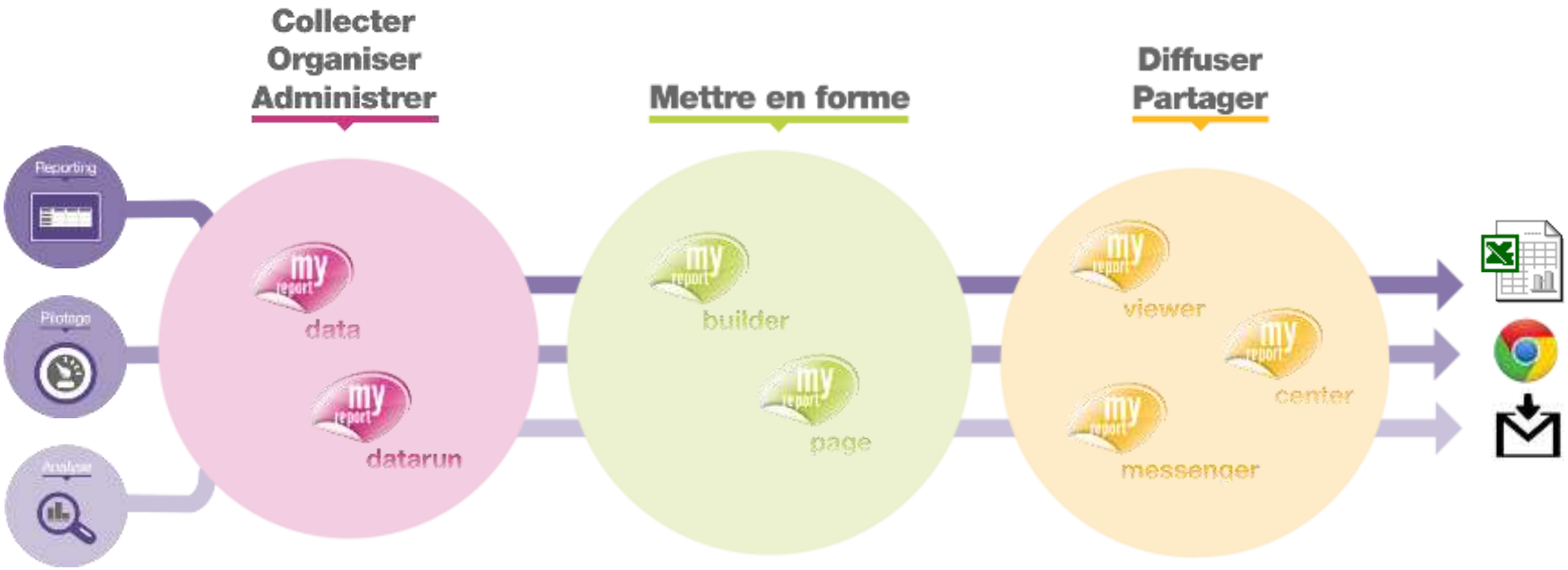

AGI

MyReport

Notre Offre

Processus de BI

1 — Créez des entrepôts de données avec

my report data

2 — Rafraichissez vos entrepôts de données avec

my report datarun

3 — Créez des tableaux d'analyse avec

my report builder

my report page

4 — Actualisez vos tableaux d'analyse avec

my report viewer

my report center

5 — Diffusez vos tableaux d'analyse avec

my report messenger

agi ERP & solutions de gestion



36 rue des remises
94100 Saint Maur des Fossés
www.agi-paris.fr
contact@agi-paris.fr
01 55 96 12 89

http://www.myreport.fr/index.php?id=2634